

**МЕЖДУНАРОДНЫЙ МАТЧ
ПО ШАШЕЧНОЙ КОМПОЗИЦИИ
«КУБОК ВЫЗОВА — 2012»**

В Матче принимают участие три сборные команды, представляющие национальные комиссии по шашечной композиции: общественную комиссию по шашечной композиции «Белорусская Федерация шашек» — ООБФШ; Комиссию по композиции межрегиональной общественной организации «Федерация международных шашек» (России), — МОО ФМШ; комиссию по композиции Федерации шашек Украины.

Максимальное количество участников от каждой сборной не регламентируется; в общий зачет идут два лучших произведения от сборной в каждой из категорий. Также производится личный зачет.

СОСТАВ СБОРНЫХ



БЕЛАРУСЬ.

- 1. Николай Николаевич Грушевский, Минск, нм.**
- 2. Григорий Константинович Кравцов, Минск, нм.**
- 3. Иван Станиславович Навроцкий, Минск, нм.**
- 4. Александр Иванович Сапегин, д. Ходосы, Могилевская область, мф.**
- 5. Виктор Иванович Шульга, Минск, мм - капитан сборной.**
- 6. Пётр Александрович Шклюдов, Новополоцк, нм.**



РОССИЯ.

- 1. Евгений Васильевич Копылов, Белгород.**
- 2. Владимир Павлович Матус, Москва, мгр., - капитан сборной.**



УКРАИНА.

- 1. Иван Дмитриевич Ивацко, Винница, мф, - капитан сборной.**

2. Михаил Ярославович Левандовский, село Ланивка, Львовская область, мм.

3. Анатолий Григорьевич Ныч., Белгород-Днестровский, км.

4. Михаил Васильевич Фёдоров, с. Марьяновка, Донецкая область, мм.

Таким образом, общий состав – 12 участников.

мгр.: 1

мм.: 3

мф.: 2

нм.: 4

км: 1

Согласно Регламенту, каждая из сборных предложила собственную тему категорий. В каждой из трех категорий определяется личный и командный зачет.

Состав участников по категориям (с учетом исправления ошибки Координатора).

Участник	Категория А	Категория В	Категория С	Итого
Виктор Шульга			1	1
Григорий Кравцов	1		1	2
Иван Навроцкий	1	1		2
Николай Грушевский	1	1	1	3
Пётр Шклюдов	3			3
Евгений Копылов	2	1	1	4

Иван Ивацко	3		2	5
Владимир Матус	2	1	2	5
Александр Сапегин	3	3	1	7
Анатолий Ныч	3	1	3	7
Михаил Левандовский	3	3	3	9
Михаил Фёдоров	5 (2 вне зачёта)	2	4 (1 вне зачёта)	11 (3 вне зачёта)

Категория А

Тема, представленная сб. Беларуси по шашечной композиции: малые проблемы: 7x8, 8x7, 8x8, 8x9, 9x8, 9x9.

Количество произведений: 27 (2 вне зачёта).

БЕЛАРУСЬ.

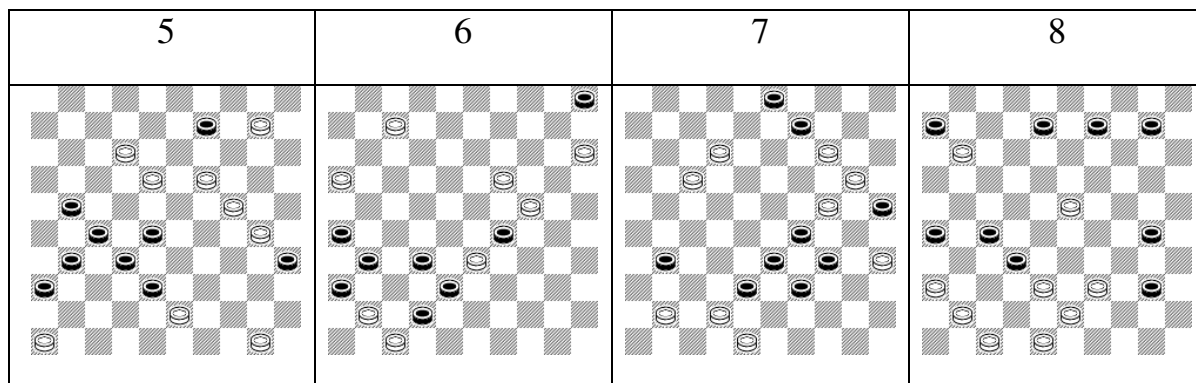
1	2	3	4

1. Николай Грушевский. 11, 4 (37), 24, 14, 31, 37 + сайт «МиФ», 07.10.2011

2. Иван Навроцкий. 1, 30, 43, 11, 1 (12А), 45, 4 + А (34), 6, 35 (34В), 44 + В (33), 30 (38), 48 +

3. Григорий Кравцов. 41, 38, 22, 2, 44, 44 +

4. Петр Шклюдов. 31, 14, 7, 5, 25 (33 А), 3 (18), 9 (23), 14 (29), 20+ А (17), 3 (22), 9 (28), 14 (28-23), 20+ сайт «ШВР» 10.2009

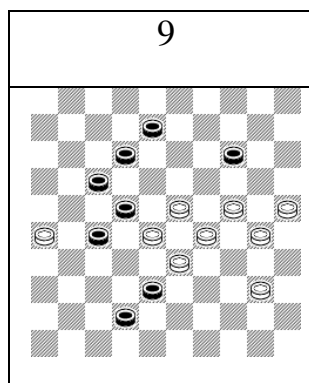


5. Александр Сапегин. 183, 4, 44, 41, 15, 44, 16 (31), 38 (37), 47+

6. Александр Сапегин. 10, 1, 15, 47:27, 42, 36+

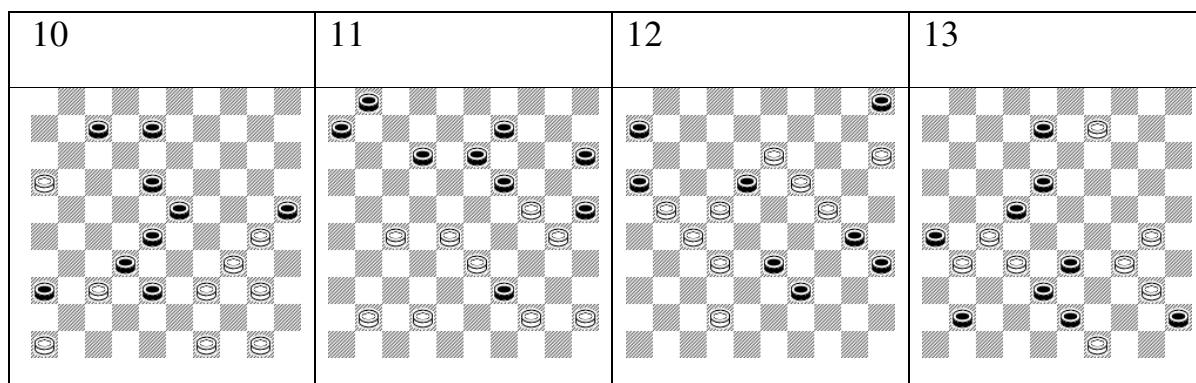
7. Александр Сапегин. 43, 8, 37, 42+

8. Петр Шклюдов. 31, 48-42, 34, 41, 5, 35+ Дек 08, 2009



9. Петр Шклюдов. 18, 25-20, 21, 3, 50!+ Сайт «Планета» 16.04.2012

РОССИЯ.



10. Владимир Матус. 29, 11, 42, 38, 41+


11. Владимир Матус. 20, 450, 23, 3, 2 Guerra +

12. Евгений Копылов. 10, 28, 2, 13, 37, 7 (11), 16, 11 (45), 50+

13. Евгений Копылов. 29, 40, 3 (34 А), 36, 48 (40), 39 (45), 50+

А (31), 48, 30/25+

Легальность: 11 (7), 13 (26), 14 (8) - исходная позиция



УКРАИНА.

14	15	16	17

14. Михаил Левандовский. 271, 37, 19, 25, 43, 10, 3, 9+ «7 дней», 17 марта 2011

15. Михаил Левандовский. 42 (387), 12, 3, 19, 29 (24), 10, 35, 44+ «Горизонты шашек», № 1, 2012

16. Михаил Левандовский. 19, 1, 27, 6 (44, 45), 40, 1 (339А), 40 (43), 38, 29 (37), 47+ А (349), 6+ «Горизонты шашек», № 3, 2012

17. Иван Ивацко. 5, 31, 41, 39, 47 (44-50 А), 34, 1 (28), 44, 6 + А (45-50), 34, 1 +

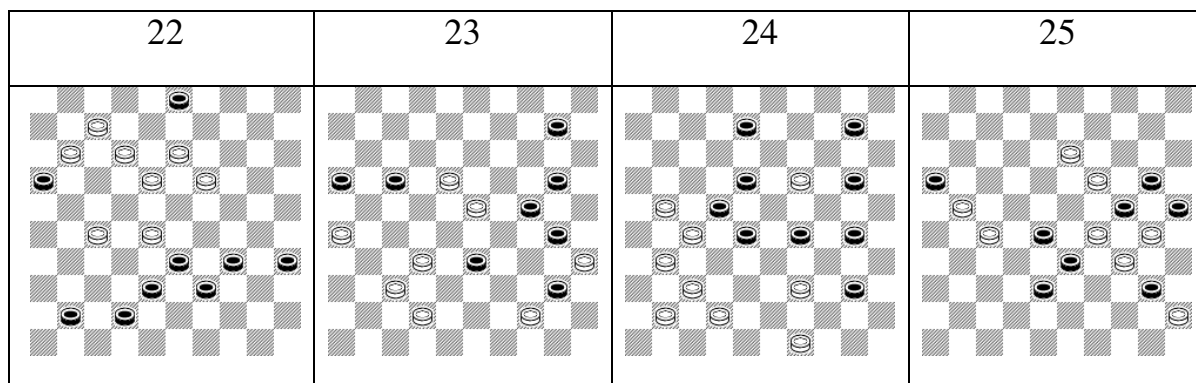
18	19	20	21

18. Иван Ивацко. 3 (48), 8 (6), 44 (50А), 2, 6 + А (17), 1, 6+

19. Иван Ивацко. 44-41, 38, 9, 3, 34 (28A), 39, 39 + A (1), 45, 34 +

20. Анатолий Ныч. 27 (21), 1, 4 (12), 31, 47 (41), 36, 47+

21. Анатолий Ныч. 9, 3, 40, 49+

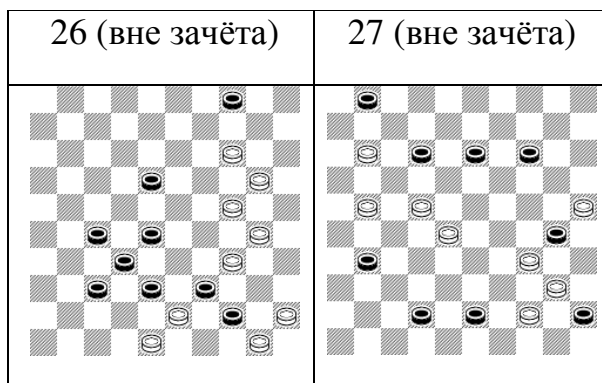


22. Анатолий Ныч. 1, 9, 40, 47, 50+

23. Михаил Фёдоров. 19, 4, 36 (21), 38, 11, 17 +

24. Михаил Фёдоров. 32!, 38, 44, 34! (46 A), 5, 5:23:12:2 + A (14), 3, 5 +

25. Михаил Фёдоров. 22, 14, 3, 30, 34 +



26. Михаил Фёдоров. 29, 10, 23, 42, 38, 40 +

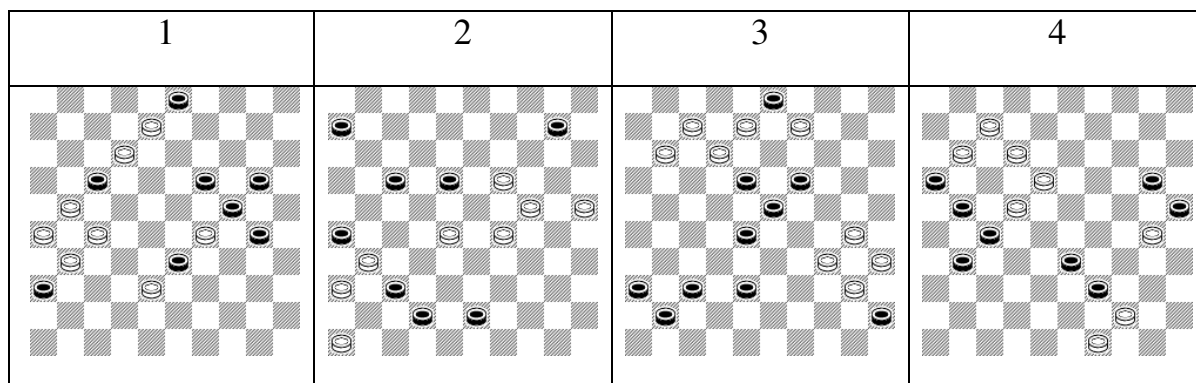
27. Михаил Фёдоров. 20, 7, 6, 21-17, 17, 30 +

Категория В

Тема, представленная сб. России по шашечной композиции (тема Александра Левита): белые жертвуют дамку, предоставляя черным выбор, побить эту дамку или совершить другое взятие, оставляя дамку на доске. Композиционным может быть любой из вариантов. Количество тематических ходов не ограничивается.

Количество произведений: ~~15~~ 13. UPD. Исправлена ошибка Координатора

БЕЛАРУСЬ.



1. Николай Грушевский. 22, 1 (12), 28! (42), 37, 37 +

2. Иван Навроцкий. 41, 29-23, 5, 11 (17A), 27 (31), 21, 27 + A (37), I II 28, (42), 37, 27 + I 33? (11, 42) = II 31? (17, 22), +

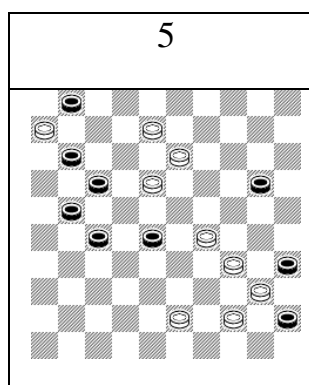

3. Александр Сапегин. 24, 30, 1, 1:48:31 (27A), 4, 8+

A (14), 3, 39 (21), 43 (26), 48+

Легальность.

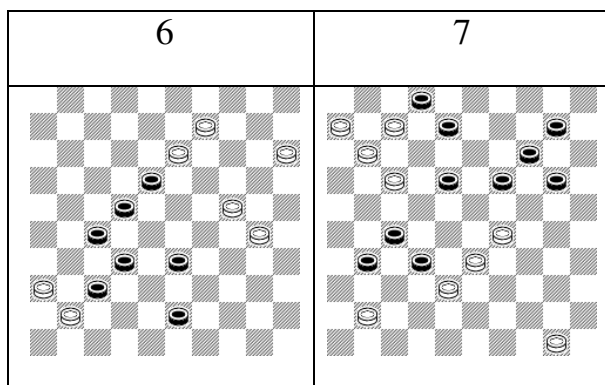
9 (19), 22 (18) - исходная позиция

4. Александр Сапегин. 13, 1, 1:48:14 (9), 39, 29+



5. Александр Сапегин. 24, 32, 12, 2, 7 (12), 1, 45+

РОССИЯ.




6. Владимир Матус. 31, 4, 28 (23 А), 19, 24, 24+ А (20), 24, 19, 24+

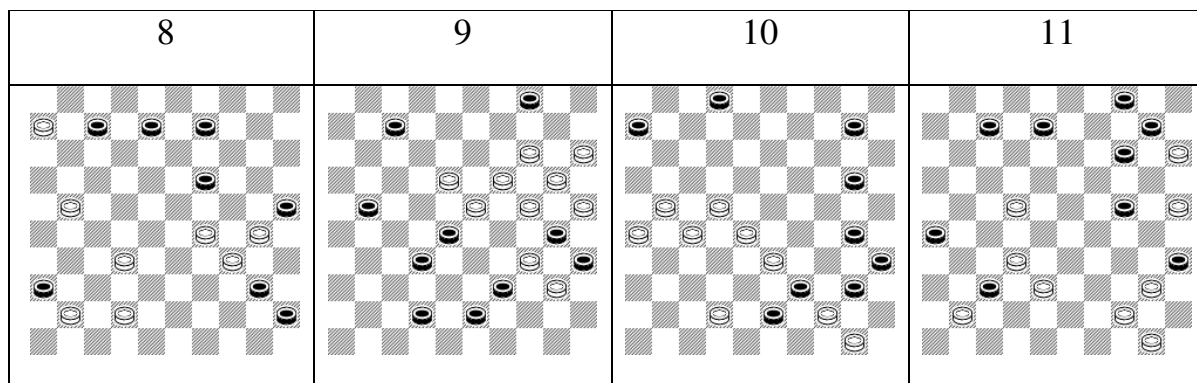
7. Евгений Копылов. 28, 12, 4, 17 (36), 31 (47), 9 (6), 39, 39+

Легальность

33 (49:38), 43 (32), 38 (27) – искомая позиция



УКРАИНА.




8. Михаил Левандовский. 23, 1, 40 (254), 12 (50), 17, 17+ «Горизонты шашек», № 8, 2011

9. Михаил Левандовский. 9, 13, 14, 4 (30), 34 (44 А), 40, 34+ А (39), 34, 34+

Легальность: 1, 2, 4, 9, 16, 28, 30, 32, 35, 39, 42, 43/7, 11, 12, 15, 17, 18, 19, 20, 23, 24, 25, 34, 45 – (8, 21), 40 (7) – исходная позиция. «7 дней», 27.05.2010

10. Михаил Левандовский. 38, 45, 5 (40), 11 (49), 7, 16, 27 (17), 271 (22), 17, 21+ «Горизонты шашек», № 4, 2012



11. Иван Ивацко. *Перенесено в категорию С, N18*

12	13	14	15

12. Иван Ивацко. *Перенесено в категорию С, N19*

13. Анатолий Ныч. 7, 1, 38, 6, 31 (167), 13 (41), 19 (47), 24, 24+

14. Михаил Фёдоров. 30 (25), 1, 28, 20 (14 А), 17, 24 + А (27), 3, 26, 24 (38), 48 +

15. Михаил Фёдоров. 18, 35, 4 (36), 31! (47А), 26, 11, 25 + А (27), 37 (20), 29 (25), 24

Категория С

Тема, представленная сб. Украины по шашечной композиции: контркомбинация.

Количество произведений: ~~17~~ 19 (1 вне зачёта). *UPD. Исправлена ошибка Координатора*

БЕЛАРУСЬ.

1	2	3	4

1. Николай Грушевский. 11, 4, 39 (44), 40 (34 А), 42, 37, 25 (40), 39 (45), 50 + А (44), 42, 37, 50 +

2. Виктор Шульга. 13, 5, 41, 23, 4 (13), 19 (8, 16, 38), 16 (42), 38, 43 + Легальность – 42-37 (31:42), 47:38 (33:42), ...

3. Григорий Кравцов. 27, 19, 3 (10, 40), 11! (49), 21! (27), 16, 37 (46), 5 +

4. Александр Сапегин. 41, 31, 31, 29, 28, 42, 39 (8), 3 (23), 10 (26), 14, 34, 4, 35+

РОССИЯ.

5	6	7

5. Владимир Матус. 23, 2 (271), 16 (317), 31, 41, 493, 24, 482, 2, 35, 2+

6. Владимир Матус. 17, 8 (43), 31, 27, 38, 38+

7. Евгений Копылов. 183, 37, 37 (40), 34 (11), 7 (11), 2 (39), 16 (48), 32, 5+

Вариация проблемы, участвовавшей в конкурсе FFJD.

УКРАИНА.

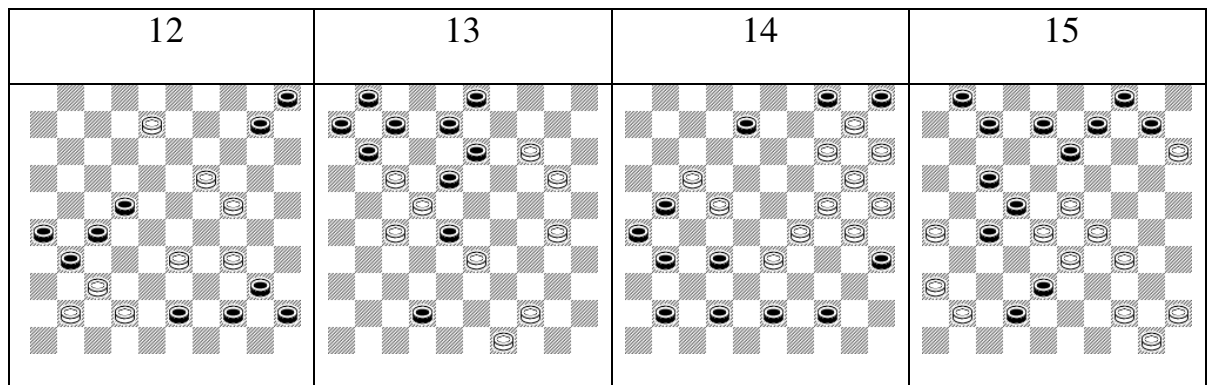
8	9	10	11 (вне зачёта)

8. Михаил Левандовский. 14, 24, 5 (32, 48), 42 (19), 16 (40), 49 (43), 29, 40, 44, 44+ «Горизонты шашек», № 2, 2011

9. Михаил Левандовский. 328, 20, 29, 20 (18), 3 (15), 21, 17, 27, 48, 42 (26), 37+ «Горизонты шашек», № 5, 2011

10. Михаил Левандовский. 439, 39, 21, 1, 42, 43, 24 (19), 9 (40, 23, 14, 33), 29, 44 (29), 39+ «Горизонты шашек», № 9, 2011

11. Михаил Фёдоров. 31, 14, 31 (9, 26, 37), 26 (41), 37, 42 +

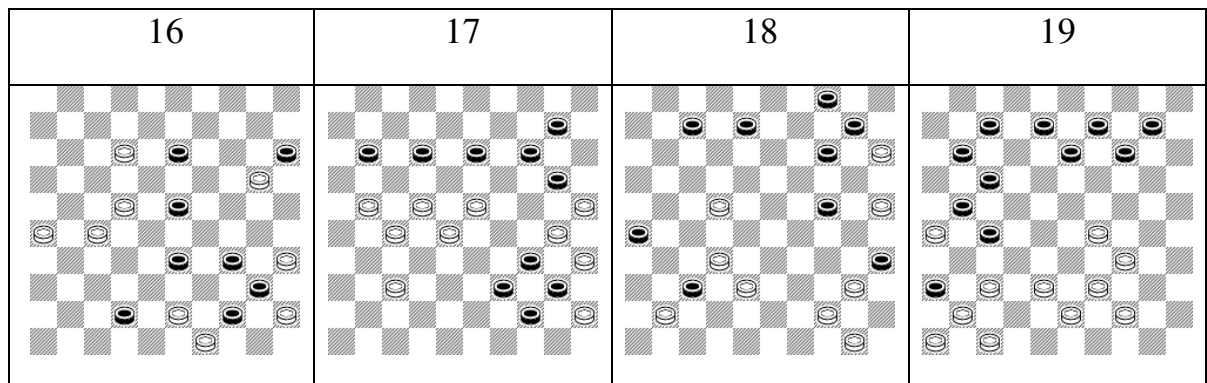


12. Анатолий Ныч. 38, 40, 3, 37 (28), 31 (14), 41 (14), 10, 5 +

13. Анатолий Ныч. 9, 12, 3, 8 (22), 18 (12), 16 (11), 7 (3), 43+

14. Анатолий Ныч. 9, 14, 240, 28, 27 (3-9), 3 (17), 21 (28), 22, 20 (22), 14 (28), 9, 10 (33), 4 (19), 10 (24), 15 (29), 20 (34), 38 (40 A), 33 (45), 50 + A (39), 49+

15. Михаил Фёдоров. 24, 40, 32, 28, 37, 9, 4 (12), 7, 44, 39 (21), 33 (27), 28 +



16. Михаил Фёдоров. 18, 48, 39, 30 (50), 44, 40, 40 +

17. Михаил Фёдоров. 22-17, 19, 5, 17 (50 A), 34, 17, 24 + A (49), 34, 21, 24 +

18. Иван Ивацко. 20, 9, 4 (31, 36, 47), 45, 43, 49 + «Горизонты шашек», №4, 2012

19. Иван Ивацко. 31(14-19), 22, 6 (11 A, 33, 23, 42), 38, 41 (49), 12 (46), 5 + A (33, 23, 42), 38, 41 (49), 1, 5 +

ОЦЕНКИ

Авторы замечаний.



Таким цветом выделены замечания, которые обнаружил Александр Полевой (Израиль).



Таким цветом – Иван Ивацко (Украина).



Таким цветом – Виктор Шульга (Беларусь).

Таким цветом – Шаяхметов (Россия).

Категория А. Тема: малые проблемы: 7x8, 8x7, 8x8, 8x9, 9x8, 9x9.

БЕЛАРУСЬ.

Автор	Замечания	Оценки		
		RU	UKR	Средняя
1. Николай Грушевский.		55	50	52,5
2. Иван Навроцкий.		70	60	65
3. Григорий Кравцов.		65	63	64,5
4. Петр Шкрудов.		66	55	60,5
5. Александр Сапегин.		68	60	64
6. Александр Сапегин.	Нерешаемость. Не решается	0	0	0
7. Александр Сапегин.		60	65	62,5
8. Петр Шкрудов.		64	53	58,5

9. Петр Шклов.			68	63	65,5
----------------	--	--	----	----	------

Лучшие две оценки: А9 – 65,5 балла, А2 – 65 баллов.

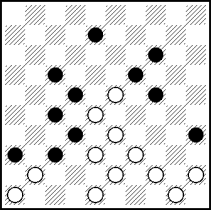
РОССИЯ

Автор	Замечания	Оценки			
		BE		UKR	средняя
10. Владимир Матус		70		80	75
11. Владимир Матус.		68		80	74
12. Евгений Копылов.		70		63	66,5
13. Евгений Копылов.		63		60	61,5

Лучшие две оценки: А10 – 75 баллов, А11 – 74 балла.

УКРАИНА

Автор	Замечания	Оценки			
		BE	RU		средняя
14. Михаил Левандовский		65	61		63
15. Михаил Левандовский		73	70		71,5
16. Михаил Левандовский		73	73		73
17. Иван Ивацко		75	85		80
18. Иван Ивацко		80	83		81,5
19. Иван Ивацко	А (1), 45 I, 34 + I затягивание решения: 345 (6), 34... +	55	60		57,5

20. Анатолий Ныч	ЧПР - 27(21), 3, 1, 47 x	0	0	0
21. Анатолий Ныч		58	60	59
22. Анатолий Ныч		70	70	70
23. Михаил Фёдоров		65	64	64,5
24. Михаил Фёдоров		73	70	71,5
25. Михаил Фёдоров		60	57	58,5
26. Михаил Фёдоров (вне зачёта)	<p>A.Miedema, „De Problemist“, 1991-3. 34,439,41,3,33,40+</p> <p>Antanas Gimbutas, Антология ошибок , часть 9. Utena 2007. С.55.</p> 	30	30	30
27. Михаил Фёдоров (вне зачёта)		50	50	50

Лучшие две оценки: А18 – 81,5 балла, А17 – 80 баллов.

Таким образом, в категории А места распределились следующим образом:

1. А18 – 81,5,

2. А17 – 80,

3. А10 – 75,

4. А11 – 74,

5. А9 – 65,5,

6. А2 – 65 баллов.

1. Иван Ивацко. 2. Иван Ивацко. 3. Владимир Матус. 4. Владимир Матус. 5. Петр Шклудов. 6. Иван Навроцкий.

2. 1. Украина – сумма двух лучших мест 3 (1+2). 2. Россия – 7. 3. Беларусь – 11.

Категория В

Тема: белые жертвуют дамку, предоставляя черным выбор, побить эту дамку или совершить другое взятие, оставляя дамку на доске. Композиционным может быть любой из вариантов. Количество тематических ходов не ограничивается.

БЕЛАРУСЬ

Автор	Замечания	Оценки		
		RU	UKR	Средняя
1. Николай Грушевский		55	68	61,5
2. Иван Навроцкий.		67	70	68,5
3. Александр Сапегин.		68	68	68
4. Александр Сапегин.	ППР: 1.12-08+ 1.22-17 39:50 2.17:37 25:34 3.07-02 16:07 4.02:15 пр 2.713.13431x	0	0	0
5. Александр Сапегин.		64	65	64,5

Лучшие две проблемы сб. Беларуси: В2 – 68, 5 балла, В3 – 68 баллов.

РОССИЯ

Автор	Замечания	Оценки		
		BE	UKR	средняя
6. Владимир Матус		68	80	74
7. Евгений Копылов.	пр 5044.4137.1712.114x ппр 1.50-44 32:43 2.41-37 31:42 3.44-39 43:23 4.33-29 23:34 5.17-12 08:17 6.11:04 02:11 7.04:03 x	0	0	0

Лучшая проблема сб. России в категории В6 – 74 балла.

УКРАИНА

Автор	Замечания	Оценки		
		BE	RU	средняя
8. Михаил Левандовский.		68	63	65,5
9. Михаил Левандовский.		63	67	65
10. Михаил Левандовский.	А.П. добавил вариант 7...11-16 8.27-22 06-11 9.22-18 11-17 10.18-13+ пр5045x	65	65	65
11. Иван Ивацко.	По вине координатора проблема помещена в не свою категорию. Правильно – категория С. Перенесено в С18			
12. Иван Ивацко.	По вине координатора проблема помещена в не свою категорию. Правильно – категория С. Перенесено в С19			
13. Анатолий Ныч.	пр 82.211.121.4238x чуть-чуть точнее так 2, 11, 1, 38, 6, 23+	0	0	0
14. Михаил Фёдоров.		55	58	57,5
15. Михаил Фёдоров.		65	65	65

Лучшие две проблемы сб. Украины: В8 – 65,5 балла; В9, В10, В15 – 65 баллов. Согласно Регламенту, «при равенстве средней оценки вторым критерием становится максимальная оценка одного из судей. Если и этот показатель равен, то каждому из произведений присваивается средняя сумма мест.». Выше поднимается В9, имеющее максимальную оценку 67. В10 и В15 имеют идентичные две оценки по 65 и разделяют 6-7 места, среднее 6,5.

Таким образом, в категории В места распределились следующим образом:

1. В6 – 74 балла,

2. В2 – 68, 5

3. В3 – 68

4. В8 - 65,5

5. В9 – 65

6-7. (сред. 6,5). В10 и В15 – 65

1. Владимир Матус. 2. Иван Навроцкий. 3. Александр Сапегин. 4. Михаил Левандовский. 5. Михаил Левандовский. 6-7. Михаил Левандовский и Михаил Фёдоров.

2. 1. Беларусь – сумма двух лучших мест 5 (2+3). 2. Украина – 9 (4+5). 3. Россия – 17 (1+{16}).

Примечание. В таких { } скобках обозначается виртуальное последнее место в категории, понадобившееся для подведения итога по сб.России, имевшей единственный из требуемых двух зачетных произведений.

Категория С

Тема: контркомбинация.

БЕЛАРУСЬ

Автор	Замечания	Оценки			
		BE	RU	UKR	средняя
1. Николай Грушевский.	Вне категории.				
2. Виктор Шульга.			70	80	75
3. Григорий Кравцов.			77	70	73,5
4. Александр Сапегин.			75	68	71,5

Лучшие две проблемы сб. Беларуси: С2 – 75 баллов, С3 – 73,5 балла.

РОССИЯ

Автор	Замечания	Оценки		
		BE	UKR	средняя
5. Владимир Матус.		75	83	79
6. Владимир Матус.		65	80	67,5
7. Евгений Копылов.		68	70	69

Лучшие две проблемы сб. России: C5 – 79 баллов, C7 – 69 баллов.

УКРАИНА

Автор	Замечания	Оценки		
		BE	RU	средняя
8. Михаил Левандовский.		65	66	65,5
9. Михаил Левандовский		70	67	68,5
10. Михаил Левандовский.		65	70	67,5
11. Михаил Фёдоров.	Совпадает	0	0	0
12. Анатолий Ныч		63	70	66,5
13. Анатолий Ныч.		68	69	68,5
14. Анатолий Ныч.		65	66	65,5
15. Михаил Фёдоров.		65	67	66
16. Михаил Фёдоров.		63	57	60
17. Михаил Фёдоров		70	70	70
18. Иван Ивацко.		68	70	69
19. Иван Ивацко.		78	80	79

Лучшие две проблемы сб. Украины: C19 – 79 баллов, C17 – 70

баллов.

При распределении мест по категории С лучшими, по 79 баллов, стали С5 (максимальная оценка 83) и С19 (максимальная оценка 80). Отмеченная в скобках максимальная оценка потребовалась согласно Регламенту: «при равенстве средней оценки вторым критерием становится максимальная оценка одного из судей». Таким образом, в категории С места распределились следующим образом:

1. С5 – 79 баллов,

2. С19 – 79

3. С2 – 75

4. С3 – 73,5

5. С17 – 70

6. С7 – 69

1. Владимир Матус. 2. Иван Ивацко. 3. Виктор Шульга. 4. Григорий Кравцов. 5. Михаил Фёдоров. 6. Евгений Копылов.

2. 1-3. Россия – сумма двух лучших мест 7 (1+6). 2. Украина – 7 (2+5). 3. Беларусь – 7 (3+4).

Личный зачёт

По категориям.

А. 1. Иван Ивацко. 2. Иван Ивацко. 3. Владимир Матус.

В. 1. Владимир Матус. 2. Иван Навроцкий. 3. Александр Сапегин.

С. 1. Владимир Матус. 2. Иван Ивацко. 3. Виктор Шульга.

Общий.

В скобках () отмечены места, занятые участником по категориям, от А до С. Если он не принимал участие в категории, то в таких {} скобках стоит виртуальное последнее место в категории.

I. Владимир Матус (3+1+1)

II. Иван Ивацко (1+ {14} +2)

III. Иван Навроцкий (6+2+ {19})

Общекомандный зачёт

Конечный результат матча трех сборных образуется суммированием занятых мест двух лучших произведений от каждой команды в каждой из трех категорий. Чем меньше сумма мест, тем выше общее место команды в матче.

I место – Украина. Сумма мест по категориям – 19 (3+9+7).

II место – Беларусь – 23 (11+5+7)

III место – Россия – 31 (7+17+7)